



BẢN TIN THỊ TRƯỜNG LAO ĐỘNG VIỆT NAM

QUÝ IV - 2023

<http://www.molisa.gov.vn>

A. MỘT SỐ CHỈ TIÊU THỊ TRƯỜNG LAO ĐỘNG ⁽¹⁾

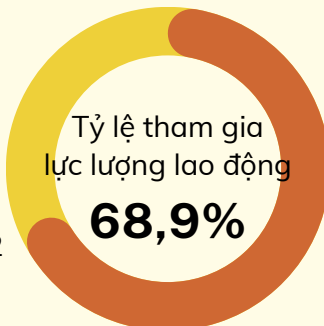
LỰC LƯỢNG LAO ĐỘNG

52,5 triệu người

tham gia lực lượng lao động

↗ 113,5 nghìn người so với Q3/2023

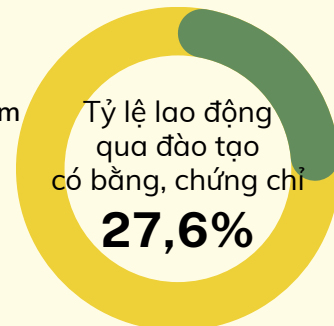
↗ 401,9 nghìn người so với Q4/2022



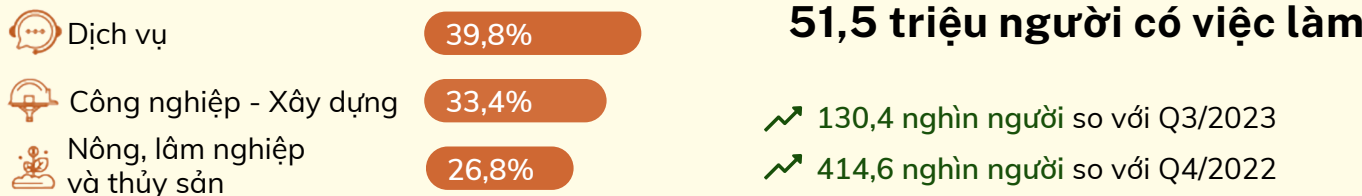
75,3% nam



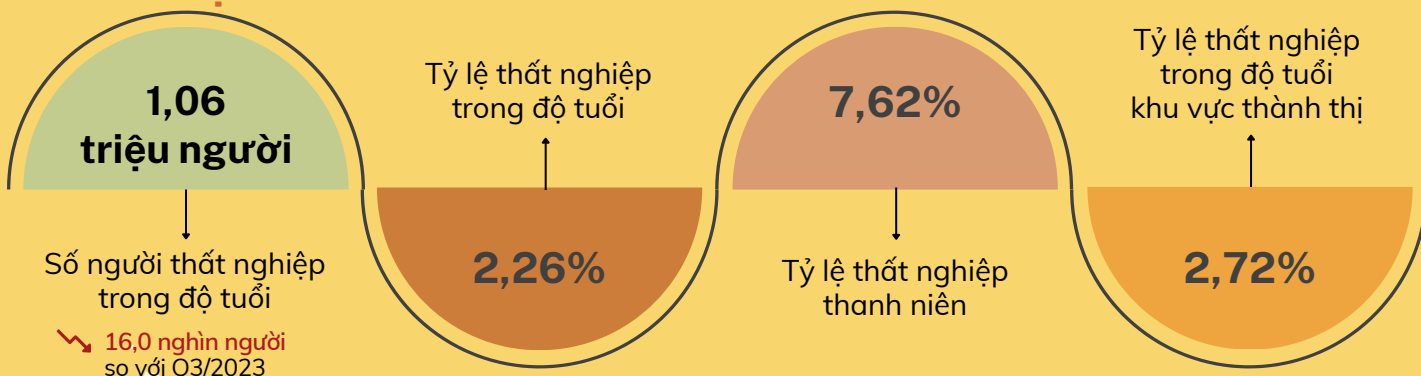
62,7% nữ



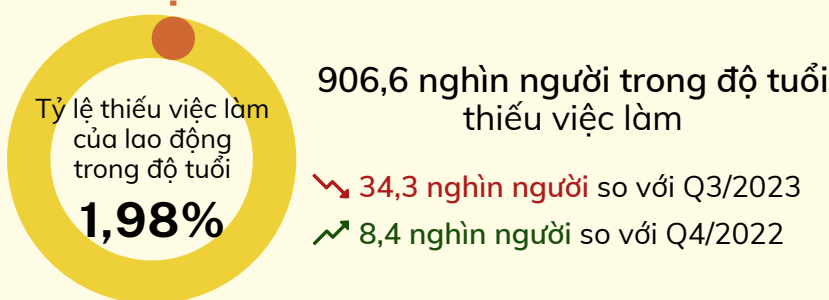
VIỆC LÀM



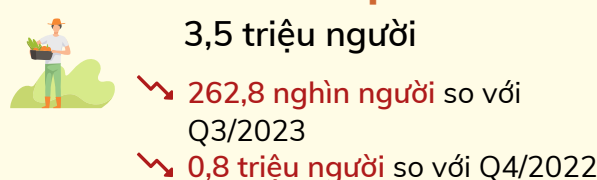
THẤT NGHIỆP



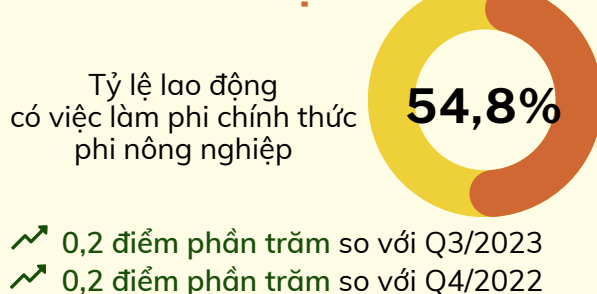
THIẾU VIỆC LÀM



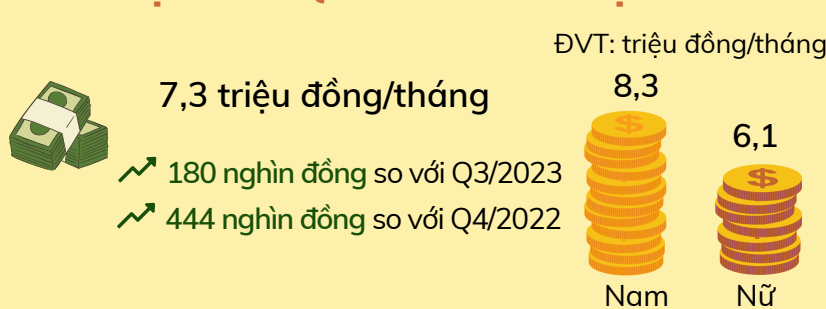
LAO ĐỘNG TỰ SẢN TỰ TIÊU TRONG NÔNG NGHIỆP



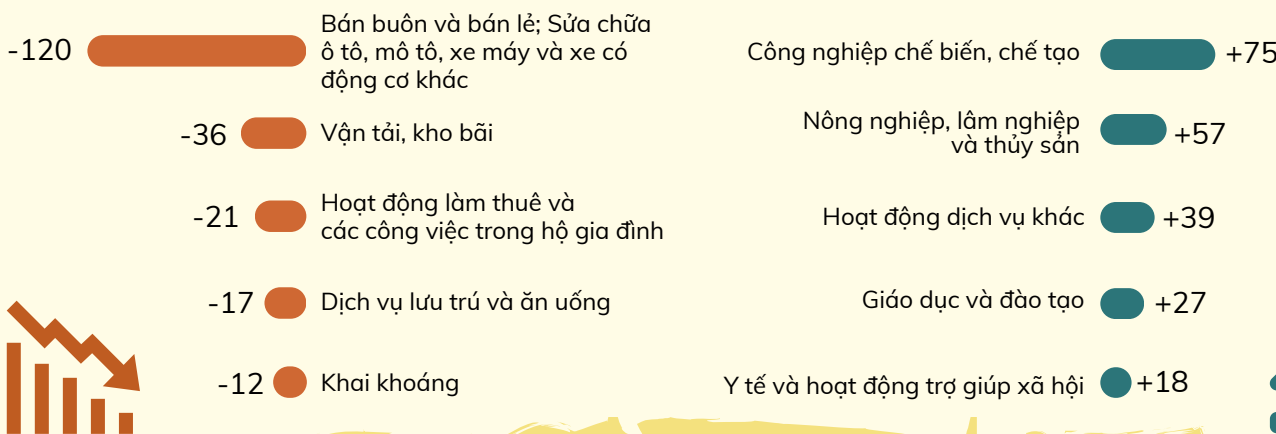
LAO ĐỘNG PHI CHÍNH THỨC PHI NÔNG NGHIỆP



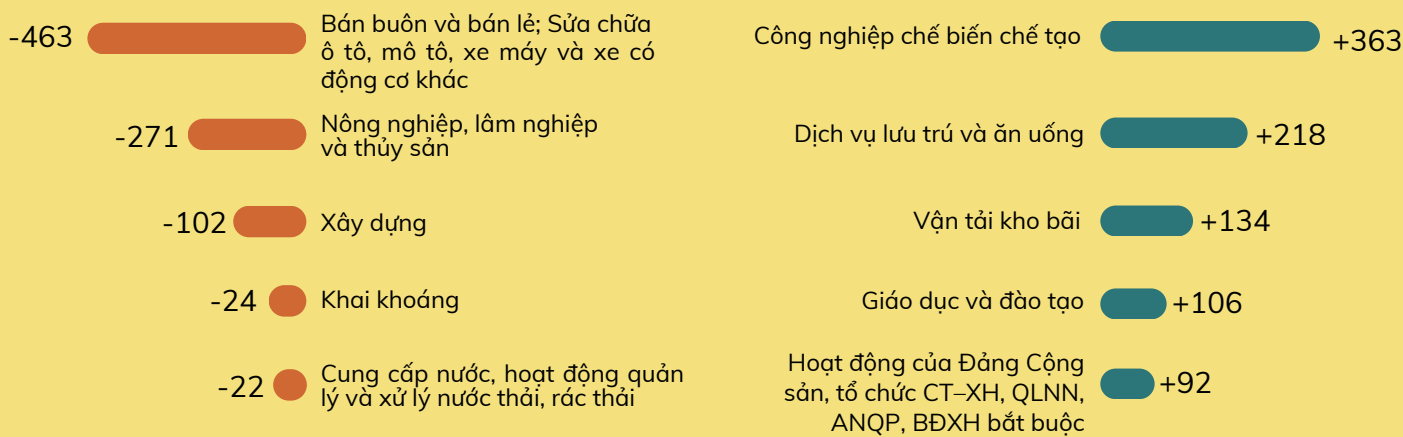
THU NHẬP BÌNH QUÂN CỦA LAO ĐỘNG



BIẾN ĐỘNG VIỆC LÀM THEO NGÀNH Q4/2023 SO VỚI Q3/2023 (NGHÌN NGƯỜI)

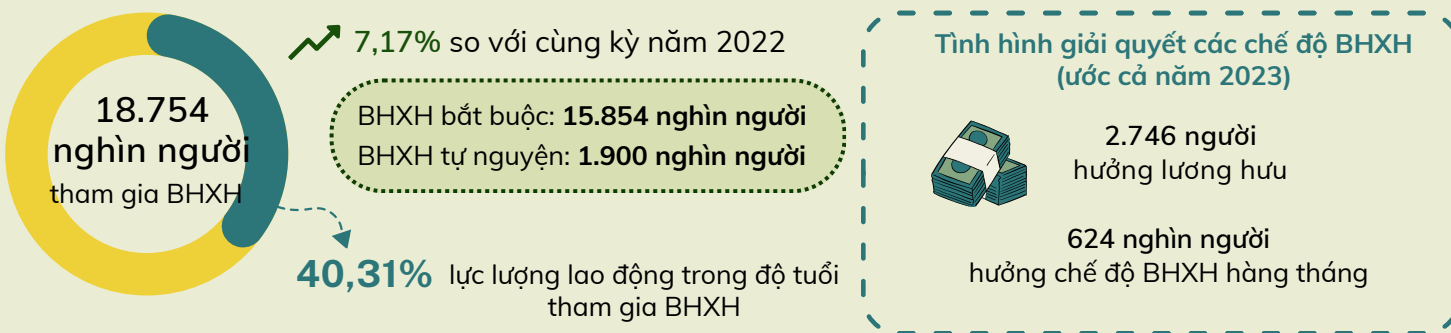


BIẾN ĐỘNG VIỆC LÀM THEO NGÀNH Q4/2023 SO VỚI Q4/2022 (NGHÌN NGƯỜI)

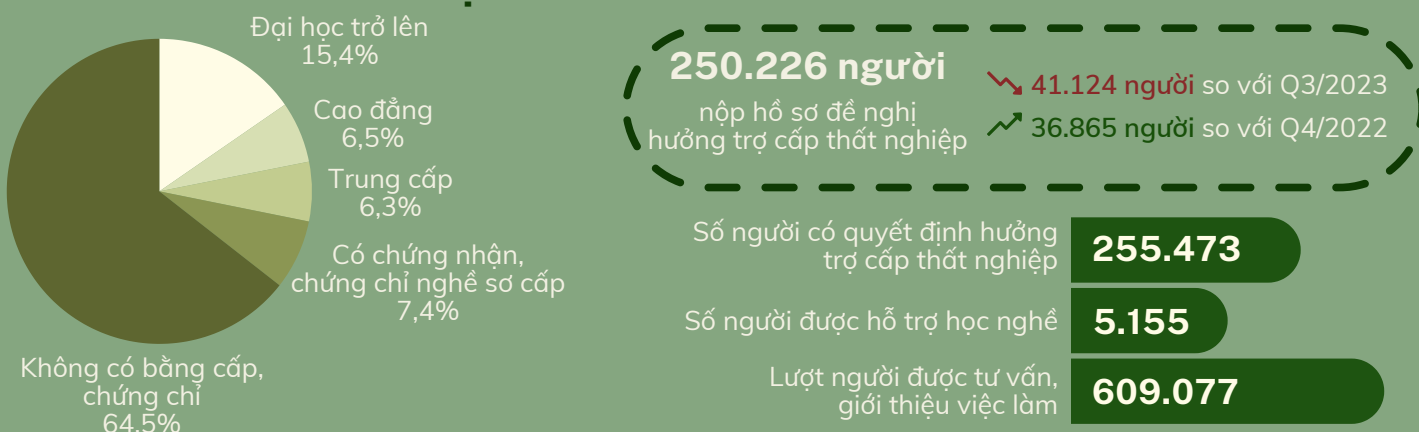


B. BẢO HIỂM XÃ HỘI VÀ BẢO HIỂM THẤT NGHIỆP

B1. BẢO HIỂM XÃ HỘI (ƯỚC TÍNH ĐẾN 31/12/2023)⁽²⁾



B2. BẢO HIỂM THẤT NGHIỆP⁽³⁾



5 NHÓM NGÀNH NỘP HỒ SƠ HƯỞNG TRỢ CẤP THẤT NGHIỆP LỚN NHẤT

(chiếm tỷ trọng cao nhất trong tổng số đăng ký)



43,6%

Công nghiệp chế biến, chế tạo



33,0%

Hoạt động dịch vụ khác



3,9%

Nông nghiệp, lâm nghiệp và thủy sản



2,9%

Bán buôn và bán lẻ; Sửa chữa ô tô, mô tô, xe máy và xe có động cơ khác



2,7%

Xây dựng

5 NHÓM NGHỀ NỘP HỒ SƠ HƯỞNG TRỢ CẤP THẤT NGHIỆP LỚN NHẤT

(chiếm tỷ trọng cao nhất trong tổng số đăng ký)



26,3%

Thợ may, thêu và các thợ có liên quan



7,7%

Thợ lắp ráp



2,9%

Nhân viên bán hàng



2,8%

Kế toán



2,1%

Thợ hàn

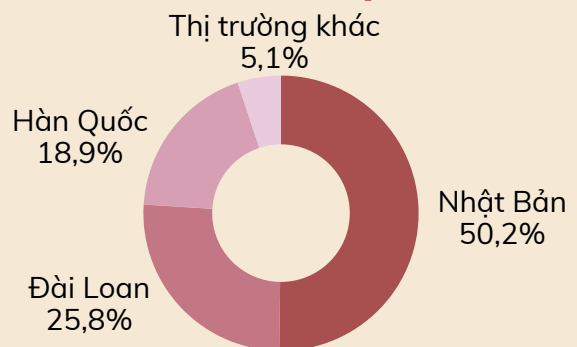
C. HOẠT ĐỘNG GIAO DỊCH THỊ TRƯỜNG LAO ĐỘNG

C1. ĐƯA NGƯỜI LAO ĐỘNG ĐI LÀM VIỆC Ở NƯỚC NGOÀI THEO HỢP ĐỒNG ⁽⁴⁾



48.497 lao động đi làm việc ở nước ngoài trong quý 4/2023

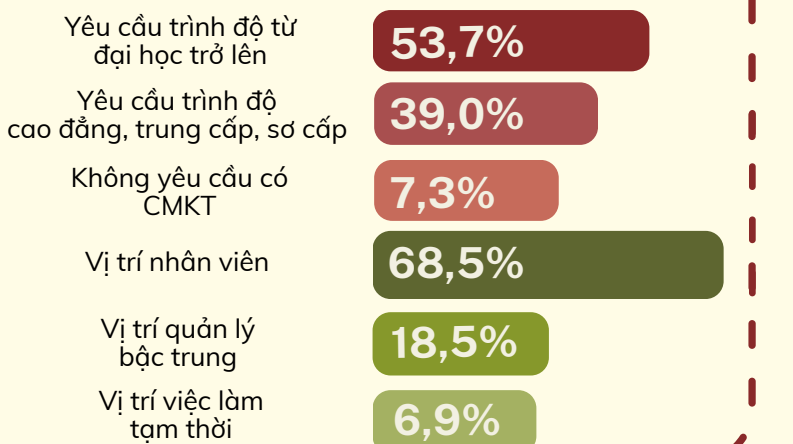
Số doanh nghiệp được cấp phép hoạt động đưa lao động đi làm việc ở nước ngoài đến hết quý 4/2023 là 474 doanh nghiệp



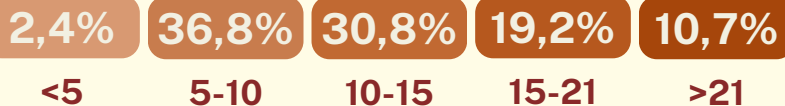
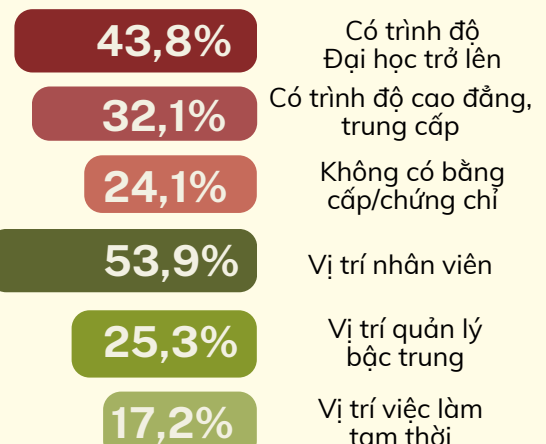
C2. XU HƯỚNG TUYỂN DỤNG, TÌM VIỆC TRÊN THỊ TRƯỜNG

Phân tích dữ liệu đăng tuyển dụng của doanh nghiệp và người lao động tìm việc làm từ internet trong quý 4/2023: 21.160 lượt doanh nghiệp đăng tuyển dụng 69.442 lao động, 77.553 người lao động tìm việc


XU HƯỚNG TUYỂN DỤNG



ĐẶC ĐIỂM CỦA NGƯỜI ĐI TÌM VIỆC



Mức lương kỳ vọng (ĐVT: triệu đồng/tháng)



5 NHÓM NGÀNH CÓ NHU CẦU TUYỂN DỤNG NHIỀU NHẤT



Sản xuất, chế biến thực phẩm



Công nghiệp chế biến, chế tạo khác



Sản xuất thiết bị điện



Dệt may



Sản xuất đồ uống

5 NHÓM NGHỀ CÓ NHU CẦU TUYỂN DỤNG NHIỀU NHẤT

21,1% Nhà chuyên môn kỹ thuật bậc cao

19,4% Nhà chuyên môn bậc trung

19,2% Nhân viên trợ lý văn phòng

15,6% Lãnh đạo và quản lý trong doanh nghiệp

9,2% Nhân viên dịch vụ và bán hàng

5 NGHỀ CÓ NHU CẦU TUYỂN DỤNG NHIỀU NHẤT

Nhân viên kinh doanh/bán hàng

Thiết kế đồ họa

Kế toán

Tài chính

Phát triển kinh doanh

5 NHÓM NGHỀ NGƯỜI LAO ĐỘNG ĐI TÌM VIỆC NHIỀU NHẤT

Môi giới bất động sản

Phát triển sản phẩm

Nhân sự

Công nghệ thông tin

Dịch vụ khách hàng

D. TRIỂN VỌNG THỊ TRƯỜNG LAO ĐỘNG QUÝ 1/2024 ⁽⁵⁾



51,7 triệu người
có việc làm



tăng 217 nghìn người
so với Q4/2023

DỰ BÁO NHU CẦU TĂNG/GIẢM VIỆC LÀM Ở MỘT SỐ NGÀNH (so với Q4/2023)

Sản xuất, chế biến thực phẩm

+1,8%

Sản xuất thuốc, hoá dược và dược liệu

+1,6%

Sản xuất da và các sản phẩm có liên quan

+1,6%

In, sao chép bản ghi các loại

-13,0%

Hoạt động xây dựng chuyên dụng

-5,4%

Sản xuất thiết bị điện

-3,2%

NGUỒN SỐ LIỆU

(1) Tổng cục Thống kê - Điều tra lao động - Việc làm hàng quý

(2) Vụ Bảo hiểm xã hội

(3) Cục Việc làm

(4) Cục Quản lý lao động ngoài nước

(5) Viện Khoa học Lao động và Xã hội

BAN BIÊN TẬP BẢN TIN THỊ TRƯỜNG LAO ĐỘNG VIỆT NAM BỘ LAO ĐỘNG - THƯƠNG BINH VÀ XÃ HỘI



0243.9361807



bantintld@molisa.gov.vn



<http://www.molisa.gov.vn>