



BẢN TIN THỊ TRƯỜNG LAO ĐỘNG VIỆT NAM

QUÝ I - 2023

A. MỘT SỐ CHỈ TIÊU THỊ TRƯỜNG LAO ĐỘNG ⁽¹⁾

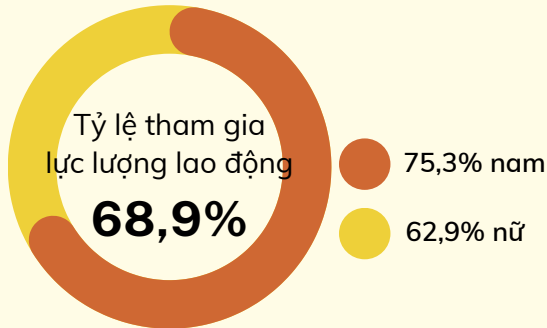
LỰC LƯỢNG LAO ĐỘNG

52,2 triệu người

tham gia lực lượng lao động

↗ 88,7 nghìn người so với Q4/2022

↗ 1.035.8 nghìn người so với Q1/2022



VIỆC LÀM

Công nghiệp - Xây dựng **33,9%**

Dịch vụ **39,0%**

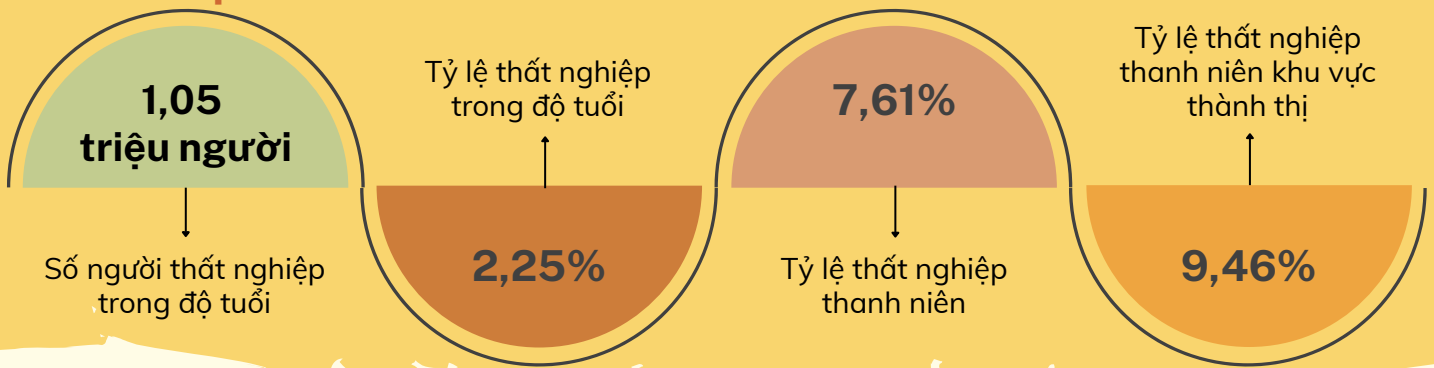
Nông, lâm nghiệp và thủy sản **27,1%**

51,1 triệu người có việc làm

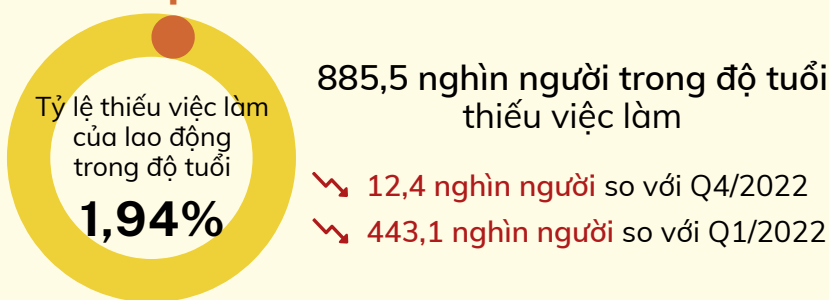
↗ 0,1 triệu người so với Q4/2022

↗ 1,1 triệu người so với Q1/2022

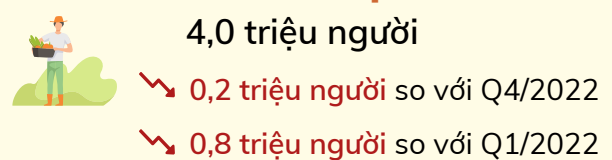
THẤT NGHIỆP



THIẾU VIỆC LÀM



LAO ĐỘNG TỰ SẢN TỰ TIÊU TRONG NÔNG NGHIỆP



LAO ĐỘNG PHI CHÍNH THỨC PHI NÔNG NGHIỆP

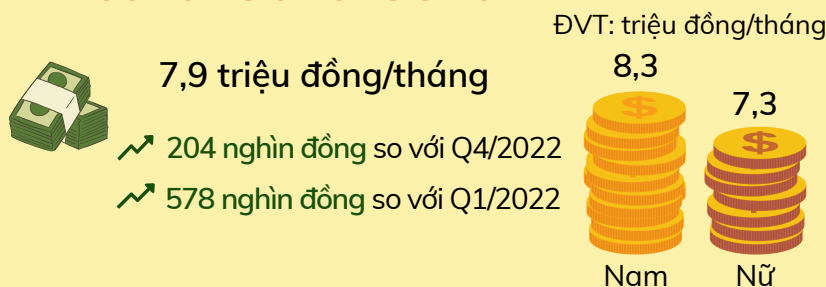
Tỷ lệ lao động có việc làm phi chính thức phi nông nghiệp

54,0%

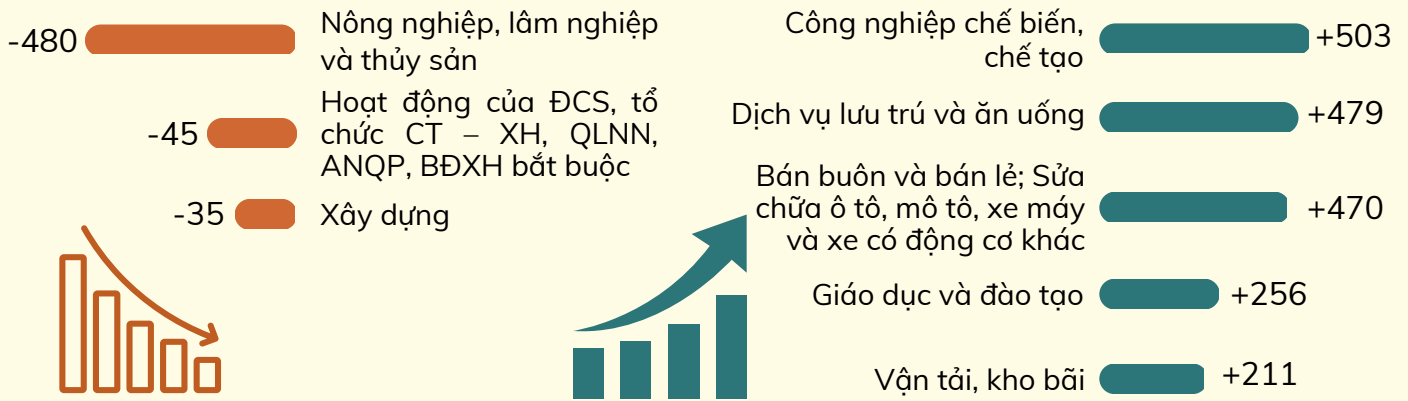
↘ 0,6 điểm phần trăm so với Q4/2022

↘ 2,1 điểm phần trăm so với Q1/2022

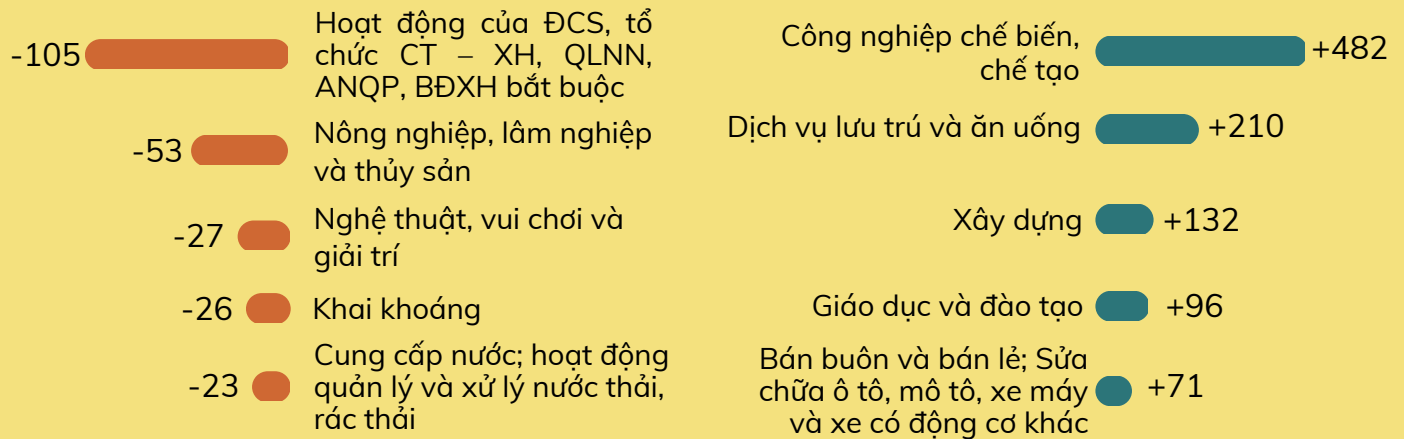
THU NHẬP CỦA LAO ĐỘNG LÀM CÔNG HƯỜNG LƯƠNG



BIẾN ĐỘNG VIỆC LÀM THEO NGÀNH Q1/2023 SO VỚI Q4/2022 (NGHÌN NGƯỜI)



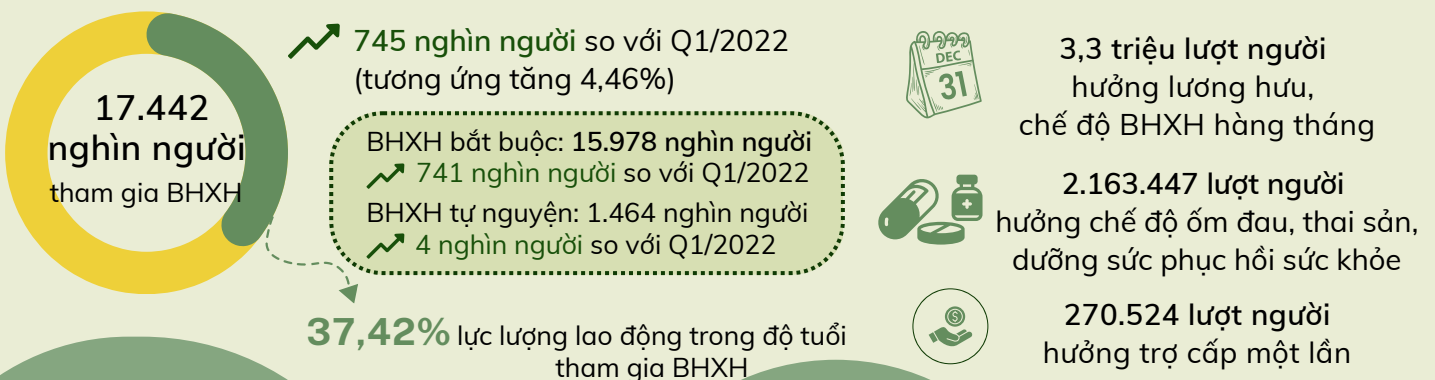
BIẾN ĐỘNG VIỆC LÀM THEO NGÀNH Q1/2023 SO VỚI Q1/2022 (NGHÌN NGƯỜI)



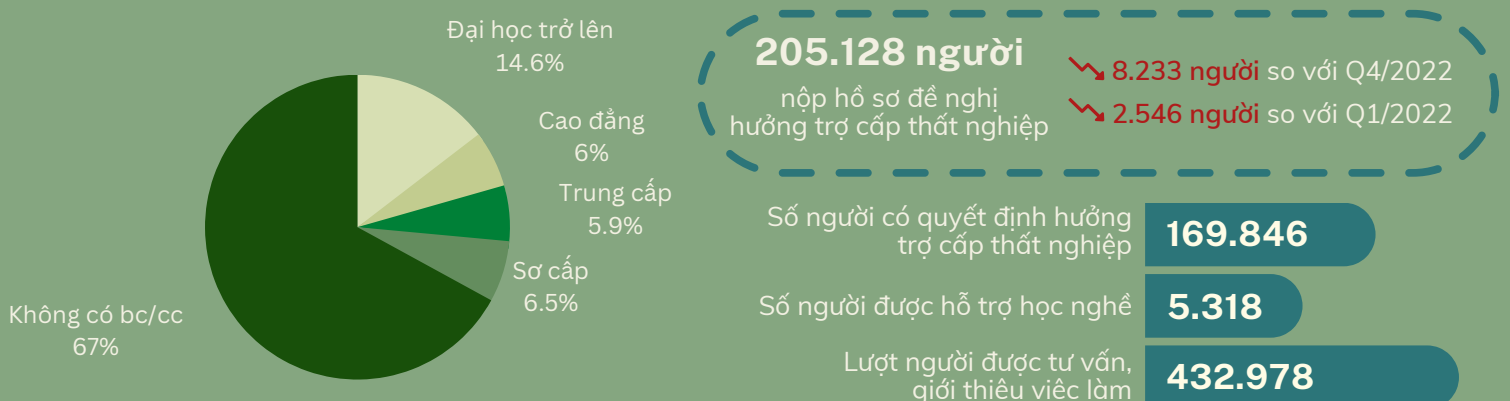
B. BẢO HIỂM XÃ HỘI VÀ BẢO HIỂM THẤT NGHIỆP

B1. BẢO HIỂM XÃ HỘI (ƯỚC TÍNH ĐẾN 31/3/2023)

(2)

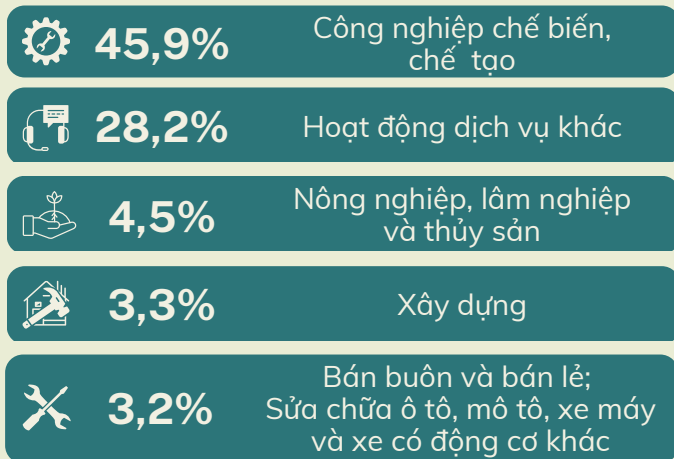


B2. BẢO HIỂM THẤT NGHIỆP ⁽³⁾



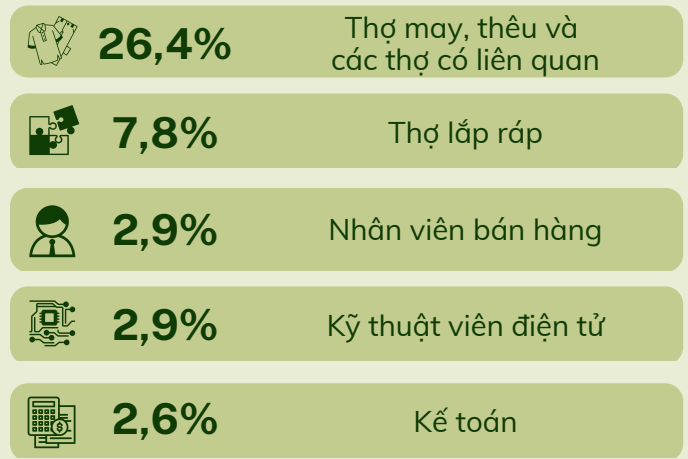
5 NHÓM NGÀNH NỘP HỒ SƠ HƯỞNG TRỢ CẤP THẤT NGHIỆP LỚN NHẤT

(chiếm tỷ trọng cao nhất trong tổng số đăng ký)



5 NHÓM NGHỀ NỘP HỒ SƠ HƯỞNG TRỢ CẤP THẤT NGHIỆP LỚN NHẤT

(chiếm tỷ trọng cao nhất trong tổng số đăng ký)



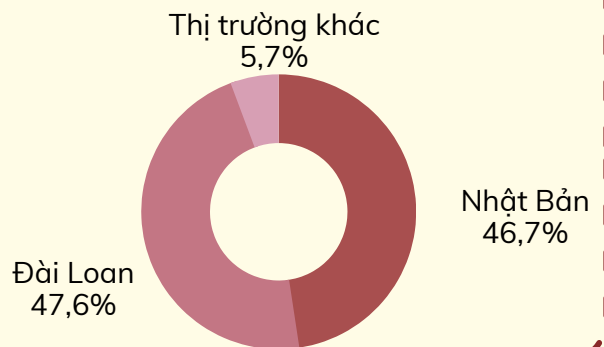
C. HOẠT ĐỘNG GIAO DỊCH THỊ TRƯỜNG LAO ĐỘNG

C1. ĐƯA NGƯỜI LAO ĐỘNG ĐI LÀM VIỆC Ở NƯỚC NGOÀI THEO HỢP ĐỒNG ⁽⁴⁾



37.923 lao động đi làm việc ở nước ngoài trong quý 1/2023

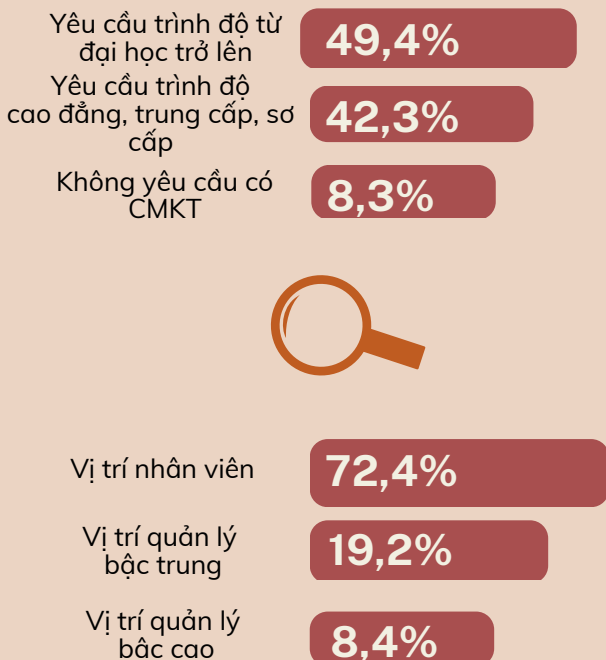
Số doanh nghiệp được cấp phép hoạt động đưa lao động đi làm việc ở nước ngoài đến hết quý 1/2023 là 456 doanh nghiệp




C2. XU HƯỚNG TUYỂN DỤNG, TÌM VIỆC TRÊN THỊ TRƯỜNG

Phân tích dữ liệu đăng tuyển dụng của doanh nghiệp và người lao động tìm việc làm từ internet trong quý 1/2023: 16.730 lượt doanh nghiệp đăng tuyển dụng 75.285 lao động, 72.458 người lao động tìm việc

XU HƯỚNG TUYỂN DỤNG



ĐẶC ĐIỂM CỦA NGƯỜI ĐI TÌM VIỆC



5 NHÓM NGÀNH CÓ NHU CẦU TUYỂN DỤNG NHIỀU NHẤT

Thông tin và truyền thông	15,11%	
Công nghiệp chế biến, chế tạo	13,23%	
Hoạt động tài chính, ngân hàng và bảo hiểm	13,04%	
Bán buôn và bán lẻ; Sửa chữa ô tô, mô tô, xe máy và xe có động cơ khác	11,01%	
Hoạt động chuyên môn, khoa học và công nghệ	9,03%	

5 NHÓM NGHỀ CÓ NHU CẦU TUYỂN DỤNG NHIỀU NHẤT

Nhà chuyên môn bậc cao	36,50%
Lãnh đạo và quản lý trong doanh nghiệp	26,62%
Nhà chuyên môn bậc trung	19,82%
Thợ lắp ráp và vận hành máy móc	6,95%
Nhân viên trợ lý văn phòng	2,93%

5 NGHỀ CÓ NHU CẦU TUYỂN DỤNG NHIỀU NHẤT

Phát triển phần mềm, quản trị mạng, an ninh mạng, chuyên viên dữ liệu và truyền thông,...

Kế toán và tài chính

Kinh doanh, bán hàng, quản lý sản phẩm

Tư vấn sức khỏe và các công việc liên quan đến chăm sóc sức khỏe

Kỹ sư cơ khí, điện tử, tự động hóa

5 NGHỀ NGƯỜI LAO ĐỘNG ĐI TÌM VIỆC NHIỀU NHẤT

Lao động giản đơn trong công nghiệp

Nhân viên bán hàng và kinh doanh

Kế toán và tài chính

Quản lý sản xuất

Quản lý nhân sự và quản lý dự án

D. TRIỂN VỌNG THỊ TRƯỜNG LAO ĐỘNG QUÝ 2/2023⁽⁵⁾



51,25 triệu người
có việc làm



tăng 150 nghìn người
so với Q1/2023

DỰ BÁO NHU CẦU TĂNG/GIẢM VIỆC LÀM Ở MỘT SỐ NGÀNH

Sản xuất sản phẩm điện tử, máy tính và sản phẩm quang học **+28,2 nghìn người**

Sản xuất, chế biến thực phẩm **+18,6 nghìn người**

Sản xuất đồ uống **+4,7 nghìn người**

May trang phục **-38,1 nghìn người**

sản xuất giường, tủ, bàn, ghế **-38,0 nghìn người**

in, sao chép bản ghi các loại **-37,8 nghìn người**

NGUỒN SỐ LIỆU

- (1) Tổng cục Thống kê - Điều tra lao động - Việc làm hàng quý
- (2) Vụ Bảo hiểm xã hội
- (3) Cục Việc làm
- (4) Cục Quản lý lao động ngoài nước
- (5) Viện Khoa học Lao động và Xã hội

BAN BIÊN TẬP BẢN TIN THỊ TRƯỜNG LAO ĐỘNG VIỆT NAM BỘ LAO ĐỘNG - THƯƠNG BINH VÀ XÃ HỘI

0243.9361807

bantinttld@molisa.gov.vn

<http://www.molisa.gov.vn>